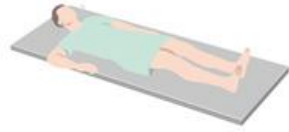


Entstehung Dekubitus



- primäre Risikofaktoren**
- Lähmungen
 - Traumata
 - Bewusstseinsstörungen
 - Herz- und Lungenerkrankungen
 - Schmerzen
 - Medikamente, z. B. Sedativa
 - usw.

führen zu

eingeschränkte Aktivität und Mobilität

Druck auf Gewebe

Ischämie

gestörter Zellstoffwechsel

fördern

Sauerstoffmangel

Gewebe- und Nerven-schädigungen

Anhäufung saurer Stoff-wechselprodukte

Azidose

Vasodilatation

erhöhte Gefäß-permeabilität

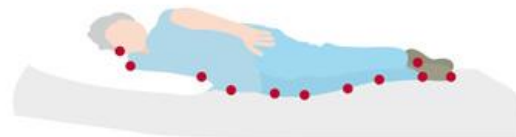
Flüssigkeitsverlust aus dem Intravasalraum

Ödembildung

Blasenbildung

Gefäß-thrombosen

DEKUBITUS



sekundäre Risikofaktoren



Nikotinabusus



Diabetes mellitus



Hypothyreose



Krebs- und ter-minale Erkrankung



Malnutrition, Dehydration



Kachexie



verletzliche Altershaut



Hauter-krankungen

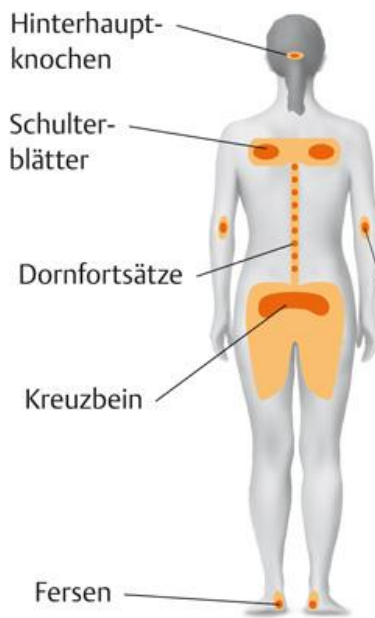


sensorische und vegetative Störungen

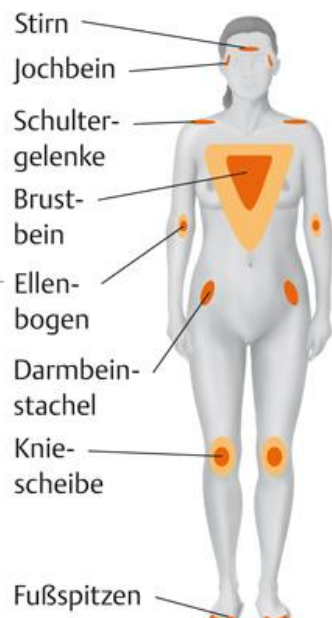


transurethraler Blasendauerkatheter

Georg Thieme Verlag, Stuttgart · New York
I care Pflege · 2015



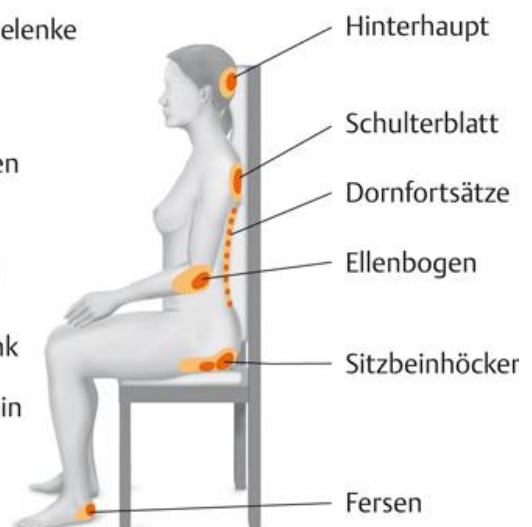
a Rückenlage



b Bauchlage



c 90°-Seitenlage



d im Sitzen

Georg Thieme Verlag, Stuttgart · New York
I care Pflege · 2015

Quellen:**Bild:**

https://www.thieme.de/statics/dokumente/thieme/final/de/dokumente/tw_pflegepaedagogik/abb-21-02-dekubitusentstehung.jpg

https://www.thieme.de/statics/dokumente/thieme/final/de/dokumente/tw_pflegepaedagogik/abb-21-03-praedilektionsstellen-fuer-dekubitus.jpg